


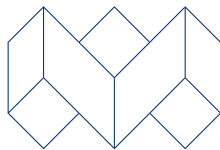
RAPPORT FINANCIER 2019








RAPPORT FINANCIER 2019



Maison de
l'Archi-
tecture de
Franche-Comté



En 2019, notre budget global s'élève à la somme de 162 741 euros dont 150 300 euros issus de subventions directes, la différence provenant essentiellement de nos ressources propres (ventes de produits et services et adhésions).

Les subventions et les mécénats proviennent de la DRAC de Bourgogne Franche-Comté, de la Caisse des Dépôts et Consignations (groupe Mécénat), du CROA Bourgogne-Franche-Comté, de la Région Bourgogne-Franche-Comté, du Crédit Agricole de Franche-Comté, du réseau des Maisons de l'Architecture (RMA) et de l'entreprise Virot respectivement à hauteur de 70%, 11%, 8%, 7%, 2%, 1% et 1% du montant total des subventions.

Ce budget est supérieur aux années précédentes, du fait de la réalisation de deux actions exceptionnelles :


- la présentation de l'exposition *André Ravéreau, leçons d'architecture* qui s'est accompagnée d'un cycle de conférences et d'ateliers pratiques pour un budget spécifique de 18000 euros ;
 - le portage d'une résidence d'architectes à Montbozon en Haute Saône et de la production d'une exposition itinérante de valorisation pour un budget spécifique de 43 000 euros.
- Outre une dotation exceptionnelle de 20 000 euros de la DRAC de Bourgogne Franche-Comté pour le portage de cette résidence, la candidature de la MAFC et de la commune de Montbozon à l'accueil de cette première résidence d'architectes en Franche-Comté a permis de développer deux partenariats, avec la Caisse des dépôts et consignations (groupe Mécénat) via le Réseau des Maisons de l'architecture (RMA) et avec la Région Bourgogne Franche-Comté qui ont abondé pour notre budget à hauteur respective de 15000 euros et 15500 euros.

Ces partenaires sont d'ailleurs de nouveau sollicités pour participer au financement de nouvelles actions en 2020.

Notre nouveau mécène, le Crédit agricole de Franche Comté, s'est engagé avec un soutien à la fois financier (3 000 euros) mais aussi technique, à travers la dotation de 20 tablettes numériques (représentant une valeur de 5000 euros) pour nos expositions à venir.

Ainsi grâce à ces appuis exceptionnels, nous dégageons cette année un résultat d'exploitation positif de 13 656 euros qui vient équilibrer le déficit de 14 384 euros de l'année 2018, nous permettant ainsi de renouer avec l'équilibre financier comme en atteste le bilan financier et le compte de résultat ci-après qui permet de comparer et visualiser l'ensemble des recettes et des dépenses sur les années 2018 et 2019.

Les charges de fonctionnement s'élèvent à 39000 euros avec des charges salariales qui restent à peu près les mêmes en 2019 (23 246 euros) et en 2018 (23 875 euros) pour les contributions sociales des artistes qui interviennent occasionnellement, pour le salaire de la chargée de mission et l'indemnisation de la mission de service civique. Au-delà de ces rémunérations, notre fonctionnement est entièrement bénévole et nous estimons ce bénévolat à 1 équivalent-temps-plein pour l'ensemble de nos activités, y compris le fonctionnement du conseil d'administration.



ETATS DE GESTION

ASSA MAISON DE L'ARCHITECTURE
ASSOCIATION
2 RUE DE PONTARLIER

25000 BESANCON

Période du 01/01/2019 au 31/12/2019

Les montants figurant sur ces documents sont exprimés en Euros

FIDUCIAL BNC
10 RUE DE L'ESPERANCE

25000 BESANÇON
03 81 53 15 00

	Brut	Amortissements et dépréciations	Net au 31/12/2019	Net au 31/12/2018
ACTIF IMMOBILISE				
Immobilisations incorporelles				
Frais d'établissement				
Frais de recherche et développement				
Concessions, brevets, licences, marques ...	5 040	717	4 323	
Fonds Commercial (1)				
Autres				
Immobilisations incorporelles en cours				
Avances et acomptes				
Immobilisations corporelles				
Terrains				
Constructions				
Installations tech., matériels, outillage	11 351	10 213	1 138	2 277
Autres	20 959	18 077	2 882	3 843
Immobilisations grevées de droits				
Immobilisations corporelles en cours				
Avances et acomptes				
Immobilisations financières (2)				
Participations	38		38	
Créances rattachées à des participation				
Titres immo. de l'activité de portefeuille				
Autres titres immobilisés				
Prêts				
Autres				
Total	37 388	29 007	8 381	6 120
ACTIF CIRCULANT				
Stocks et en-cours				
Matières premières, approvisionnement				
En cours de production (biens et services)				
Produits intermédiaires et finis				
Marchandises	16 165		16 165	13 258
Avances & acomptes versés sur command				
Créances (3)				
Créances usagers et comptes rattachés	94		94	94
Autres	17 053		17 053	2 346
Valeurs mobilières de placement				
Instruments de trésorerie				
Disponibilités	139 490		139 490	144 718
Charges constatées d'avance (3)				3 385
Total	172 802		172 802	163 801
Frais d'émission d'emprunts à étaler				
Primes de remb. des obligations				
Ecart de conversion et diff. d'évaluation - Actif				
TOTAL ACTIF	210 190	29 007	181 183	169 921
(1) Dont droit au bail				
(2) Dont à moins d'un an (brut)				
(3) Dont à plus d'un an (brut)				
ENGAGEMENTS RECUS				
Legs nets à réaliser :				
- acceptés par les organes statutairement compétents				
- autorisés par l'organisme de tutelle				
Dons en nature restant à vendre				

	Net au 31/12/2019	Net au 31/12/2018
FONDS ASSOCIATIFS		
Fonds propres		
Fonds associatif sans droit de reprise	92 588	92 588
Ecarts de réévaluation sur des biens sans droit de reprise		
Réserves		
Report à nouveau	24 332	37 534
Résultat de l'exercice (excédent ou déficit)	14 279	-13 201
Autres fonds associatifs		
- Fonds associatif avec droit de reprise		
. apports		
. legs et donations avec contrepartie d'actifs immobilisés		
. résultats sous contrôle de tiers financeurs		
- Ecarts de réévaluation sur des biens avec droit de reprise		
- Subv. d'investis. sur des biens non renouvelables par l'organisme		
- Provisions réglementées		
- Droits des propriétaires (Commodat)		
Total	131 200	116 920
PROVISIONS		
Provisions pour risques		
Provisions pour charges		
Total		
FONDS DEDIES		
Sur subventions de fonctionnement		
Sur autres ressources		
Total		
DETTES (1)		
Emprunts obligataires		
Emprunts et dettes auprès des établissements de crédit (2)		
Emprunts et dettes financières divers (3)		
Avances et acomptes reçus sur commandes en cours		
Dettes fournisseurs et comptes rattachés	26 021	2 361
Dettes fiscales et sociales	3 462	1 139
Dettes sur immobilisations et comptes rattachés		
Autres dettes		
Instruments de trésorerie		
Produits constatés d'avance (1)	20 500	49 500
Total	49 984	53 000
Ecarts de conversion et diff. d'évaluation - Passif		
TOTAL PASSIF	181 183	169 921
(1) Dont à plus d'un an		
(1) Dont à moins d'un an		
(2) Dont concours bancaires courants et soldes créditeurs de banque		
(3) Dont emprunts participatifs		
ENGAGEMENTS DONNES		

	du	01/01/2019	%	du	01/01/2018	%	Var. en val. annuelle	
	au	31/12/2019	PE	au	31/12/2018	PE	en euros %	
PRODUITS D'EXPLOITATION (1) :								
Ventes de marchandises		3 134	1,93		911	1,36	2 222	243,82
Production vendue (biens et services)		3 666	2,25		3 341	5,00	325	9,73
Montant net du chiffre d'affaires		6 800	4,18		4 252	6,36	2 547	59,90
Production stockée								
Production immobilisée								
Subventions d'exploitation		150 300	92,36		62 250	93,08	88 050	141,45
Reprises sur prov. et amort, transfert		5 574	3,43		296	0,44	5 278	#####
Cotisations								
Autres produits		67	0,04		80	0,12	-13	-16,70
Total		162 741	100,00		66 878	100,00	95 862	143,34
CHARGES D'EXPLOITATION (2) :								
Achats de marchandises		184	0,11				184	#####
Variation des stocks		-2 907	-1,79		5 257	7,86	-8 164	-155,29
Achats de matière pre. et autres approv		113	0,07				113	#####
Variation des stocks								
Autres achats et charges externes		118 811	73,01		47 337	70,78	71 474	150,99
Impôts, taxes et versements assimilés		217	0,13		197	0,29	19	9,80
Salaires et traitements		18 455	11,34		17 660	26,41	795	4,50
Charges sociales		4 791	2,94		6 215	9,29	-1 424	-22,91
Dotations aux amort. et aux prov.								
- Sur immobilisations : dot. aux amort.		3 435	2,11		2 005	3,00	1 429	71,28
- Sur immobilisations : dot. aux dép.								
- Sur actif circulant : dot. aux dép.								
- pour risques et charges : dot. aux prov								
Subventions accordées par l'associatio								
Autres charges		5 986	3,68		2 591	3,87	3 395	131,04
Total		149 084	91,61		81 262	121,51	67 822	83,46
Résultat d'exploitation		13 656	8,39		-14 384	-21,51	28 040	194,95
Quote-parts de résultat sur op. en commun								
Excédent ou déficit transféré								
Déficit ou excédent transféré								
Produits financiers								
De participation								
D'autres valeurs mobilières et créances								
Autres intérêts et produits assimilés		623	0,38		1 182	1,77	-559	-47,31
Reprises sur prov. et dép. transf de charges								
Différences positives de change								
Produits nets sur cessions de V.M.P								
Total		623	0,38		1 182	1,77	-559	-47,31
Charges financières								
Dotations aux amort. et dép. et prov								
Intérêts et charges assimilées								
Différence négatives de change								
Charges nettes sur cession de V.M.P.								
Total								
Résultat financier		623	0,38		1 182	1,77	-559	-47,31
Y compris :								
Redevances de crédit-bail mobilier								
Redevances de crédit-bail immobilier								
(1) Dont produits afférents à des exercices antérieurs								
(2) Dont charges afférents à des exercices antérieurs								
(3) Dont produits concernant les entités liées.								
(4) Dont intérêts concernant les entités liées.								

	du	01/01/2019	%	du	01/01/2018	%	Var. en val. annuelle	
	au	31/12/2019	PE	au	31/12/2018	PE	en euros	%
RESULTAT COURANT		14 279	8,77		-13 201	-19,74	27 481	208,16
PRODUITS EXCEPTIONNELS :								
Sur opérations de gestion								
Sur opérations en capital								
Reprises prov. et dép. et transf de c								
Total								
CHARGES EXCEPTIONNELLES :								
Sur opérations de gestion								
Sur opérations en capital								
Dotations aux amort. et dép. et aux prov								
Total								
RESULTAT EXCEPTIONNEL								
Participation des salariés aux résultats								
Impôts sur les bénéfices								
SOLDE INTERMEDIAIRE		14 279	8,77		-13 201	-19,74	27 481	208,16
Report des ressources non utilisées des exercices antérieurs								
Engagements à réaliser sur des ressources affectées								
TOTAL DES PRODUITS		163 364			68 060		95 303	140,03
TOTAL DES CHARGES		149 084			81 262		67 822	83,46
EXCEDENT OU DEFICIT		14 279	8,77		-13 201	-19,74	27 481	208,16
EVALUATION DES CONTRIBUTIONS VOLONTAIRES								
Produits								
Bénévolat								
Prestations en nature								
Dons en nature								
Total								
CHARGES								
Secours en nature								
Mise à disposition gratuite de biens et services								
Personnel bénévole								
Total								

	Brut	Amortissements et dépréciations	Net au 31/12/2019	Net au 31/12/2018
ACTIF IMMOBILISE				
Immobilisations incorporelles				
Frais d'établissement				
Frais de recherche et développement				
Concessions, brevets, licences, marques ...	5 040	717	4 323	
Fonds Commercial (1)				
Autres				
Immobilisations incorporelles en cours				
Avances et acomptes				
Immobilisations corporelles				
Terrains				
Constructions				
215700 AGENC. ET AMENAG. M. O. INDU	11 351		11 351	11 351
281500 AMORT.INST.TECH.MATERIEL &		6 186	-6 186	-6 186
281570 AMT AGTS ET AMGTS MATERIEL		4 027	-4 027	-2 889
Installations tech., matériels, outillage	11 351	10 213	1 138	2 277
218300 MATERIEL BUREAU & INFORMAT	17 306		17 306	16 688
218410 MOBILIER	3 653		3 653	3 653
281830 AMORT.MAT.BUREAU & INFORM		14 424	-14 424	-12 845
281840 AMORT.MOBILIER		466	-466	-466
281841 AMORT MOBILIER		3 187	-3 187	-3 187
Autres	20 959	18 077	2 882	3 843
Immobilisations grevées de droits				
Immobilisations corporelles en cours				
Avances et acomptes				
Immobilisations financières (2)				
261800 AUTRES TITRES DE PARTICIPATI	38		38	
Participations	38		38	
Créances rattachées à des participation				
Titres immo. de l'activité de portefeuille				
Autres titres immobilisés				
Prêts				
Autres				
Total	37 388	29 007	8 381	6 120
ACTIF CIRCULANT				
Stocks et en-cours				

	Brut	Amortissements et dépréciations	Net au 31/12/2019	Net au 31/12/2018
Matières premières, approvisionnement				
En cours de production (biens et services)				
Produits intermédiaires et finis				
370000 STOCKS DE MARCHANDISES	16 165		16 165	13 258
Marchandises	16 165		16 165	13 258
Avances & acomptes versés sur command				
Créances (3)				
411000 USAGERS	94		94	94
Créances usagers et comptes rattachés	94		94	94
467000 AUTRES COMPTES DEBIT. CREDI	12 775		12 775	330
472000 DEPENSES A CLASSER	379		379	
401000 FOURNISSEURS	3 900		3 900	2 016
Autres	17 053		17 053	2 346
Valeurs mobilières de placement				
Instrument de trésorerie				
530000 CAISSE	206		206	258
512000 BANQUE	5 941		5 941	39 702
512100 BANQUE EN MONNAIE NATIONA	73 041		73 041	72 543
512400 LIVRET PARTENAIRE ASSOCIATI	56 340		56 340	32 216
512500 BANQUE CREDIT AGRICOLE	3 962		3 962	
Disponibilités	139 490		139 490	144 718
486000 CHARGES CONSTATEES D'AVAN				3 385
Charges constatées d'avance (3)				3 385
Total	172 802		172 802	163 801
Frais d'émission d'emprunts à étaler				
Primes de remb. des obligations				
Ecarts de conversion et diff. d'évaluation - Actif				
TOTAL ACTIF	210 190	29 007	181 183	169 921
(1) Dont droit au bail	1			
(2) Dont à moins d'un an (brut)				
(3) Dont à plus d'un an (brut)				
ENGAGEMENTS RECUS				
Legs nets à réaliser :				
- acceptés par les organes statutairement compétents				
- autorisés par l'organisme de tutelle				
Dons en nature restant à vendre				

	Net au 31/12/2019	Net au 31/12/2018
FONDS ASSOCIATIFS		
Fonds propres		
102000 FONDS ASSO SANS DROIT REPRISE	92 588	92 588
Fonds associatif sans droit de reprise	92 588	92 588
Ecarts de réévaluation sur des biens sans droit de reprise		
Réserves		
110000 REPORT A NOUVEAU CREDITEUR	24 332	37 534
Report à nouveau	24 332	37 534
Résultat de l'exercice (excédent ou déficit)	14 279	-13 201
Autres fonds associatifs		
- Fonds associatif avec droit de reprise		
. apports		
. legs et donations avec contrepartie d'actifs immobilisés		
. résultats sous contrôle de tiers financeurs		
- Ecarts de réévaluation sur des biens avec droit de reprise		
- Subv. d'investis. sur des biens non renouvelables par l'organisme		
- Provisions réglementées		
- Droits des propriétaires (Commodat)		
Total	131 200	116 920
PROVISIONS		
Provisions pour risques		
Provisions pour charges		
Total		
FONDS DEDIES		
Sur subventions de fonctionnement		
Sur autres ressources		
Total		
DETTES (1)		
Emprunts obligataires		
Emprunts et dettes auprès des établissements de crédit (2)		
Emprunts et dettes financières divers (3)		
Avances et acomptes reçus sur commandes en cours		

	Net au 31/12/2019	Net au 31/12/2018
401000 FOURNISSEURS	2 361	2 361
408100 FOURN.FACTURES NON PARVENUES	23 660	
Dettes fournisseurs et comptes rattachés	26 021	2 361
421000 PERSONNEL REMUNERATIONS DUES	1 479	
431000 SECURITE SOCIALE	636	547
437200 MUTUELLES	63	197
437300 CAISSE RETRAITE ET PREVOYANCE	366	396
438600 AUTRES CH. SOCIALES A PAYER	919	
Dettes fiscales et sociales	3 462	1 139
Dettes sur immobilisations et comptes rattachés		
Autres dettes		
Instruments de trésorerie		
487000 PRODUITS CONSTATES D'AVANCE	20 500	49 500
Produits constatés d'avance (1)	20 500	49 500
Total	49 984	53 000
Ecarts de conversion et diff. d'évaluation - Passif		
TOTAL PASSIF	181 183	169 921
(1) Dont à plus d'un an		
(1) Dont à moins d'un an		
(2) Dont concours bancaires courants et soldes créditeurs de banque		
(3) Dont emprunts participatifs		
ENGAGEMENTS DONNES		

	du	01/01/2019	%	du	01/01/2018	%	Var. en val. annuelle	
	au	31/12/2019	PE	au	31/12/2018	PE	en euros	%
PRODUITS D'EXPLOITATION (1) :								
707000 VENTES DE DEPLIANTS - LIV		3 134	1,93	911	1,36	2 222	243,82	
Ventes de marchandises		3 134	1,93	911	1,36	2 222	243,82	
701000 VENTES DE PRODUIT FINIS		6	0,00	21	0,03	-15	-71,43	
706000 ATELIER COURS		680	0,42	190	0,28	490	257,89	
706010 ATELIER ROLAND GALLI		105	0,06	230	0,34	-125	-54,35	
706050 ADHESIONS		2 290	1,41	2 205	3,30	85	3,85	
706061 RECETTES VISITE BALE				590	0,88	-590	-100,00	
706062 RECETTES VISITE UNGERSH				105	0,16	-105	-100,00	
706063 RECETTES VISITE MONDE P		330	0,20			330	#####	
706064 RECETTES VISITES		150	0,09			150	#####	
706500 CINE-CONCERT		55	0,03			55	#####	
706888 AUTRES VERSEMENTS REC		50	0,03			50	#####	
Production vendue (biens et services)		3 666	2,25	3 341	5,00	325	9,73	
Montant net du chiffre d'affaires		6 800	4,18	4 252	6,36	2 547	59,90	
Production stockée								
Production immobilisée								
740000 SUBVENTIONS D'EXPLOITATI		150 300	92,36	62 250	93,08	88 050	141,45	
Subventions d'exploitation		150 300	92,36	62 250	93,08	88 050	141,45	
791000 TRANSFERT CHARGES EXPL		5 574	3,43	296	0,44	5 278	#####	
Reprises sur prov. et amort, transfer		5 574	3,43	296	0,44	5 278	#####	
Cotisations								
758000 PRODUITS DE GESTION COU		67	0,04	80	0,12	-13	-16,70	
Autres produits		67	0,04	80	0,12	-13	-16,70	
Total		162 741	100,00	66 878	100,00	95 862	143,34	
CHARGES D'EXPLOITATION (2) :								
607000 ACHATS CREATION LIVRES		184	0,11			184	#####	
Achats de marchandises		184	0,11			184	#####	
603700 VAR. STK. MARCHANDISES		-2 907	-1,79	5 257	7,86	-8 164	-155,29	
Variation des stocks		-2 907	-1,79	5 257	7,86	-8 164	-155,29	
602100 ACHATS MATIERES CONSO		113	0,07			113	#####	
Achats de matière pre. et autres approv		113	0,07			113	#####	
Variation des stocks								
606160 CARBURANTS - GAS-OIL		28	0,02	92	0,14	-64	-69,89	
606300 FOURN. ENTRET. ET PT. EQ		3 554	2,18	1 441	2,15	2 113	146,62	
606400 FOURNITURES ADMINISTRA		176	0,11	615	0,92	-438	-71,35	
613200 LOCATIONS IMMOBILIERES		8 517	5,23	1 584	2,37	6 933	437,70	
613500 LOCATIONS MOBILIERES		3 740	2,30	2 089	3,12	1 652	79,07	
613501 LOCATIONS COPIEUR LIXXB		850	0,52	387	0,58	463	119,58	
613510 LOCATIONS DE VEHICULES		280	0,17	224	0,33	56	25,18	
613520 LOCATION AVENIR BUREAU		656	0,40	783	1,17	-127	-16,22	
615000 ENTRETIEN ET REPARATION				45	0,07	-45	-100,00	

	du	01/01/2019	%	du	01/01/2018	%	Var. en val. annuelle	
	au	31/12/2019	PE	au	31/12/2018	PE	en euros	%
615500 ENTRETIEN MOBILIER				210	0,31		-210	-100,00
615600 MAINTENANCE	300	0,18					300	#####
616000 PRIMES D'ASSURANCES	1 657	1,02		1 621	2,42		36	2,23
618100 DOCUMENTATION GENERAL	50	0,03		40	0,06		10	25,35
621000 PERSONNEL EXTERIEUR	1 569	0,96		3 407	5,09		-1 839	-53,97
622600 HONORAIRES	2 665	1,64		1 800	2,69		865	48,05
622610 HONORAIRES DIVERS - GRA	40 856	25,11		9 941	14,86		30 915	310,97
623100 ANNONCES ET INSERTIONS	1 176	0,72		1 096	1,64		80	7,30
623300 FOIRES ET EXPOSITIONS	8 383	5,15		3 116	4,66		5 267	169,04
623400 CADEAUX AUX USAGERS	80	0,05		75	0,11		5	6,67
623600 CATALOGUES ET IMPRIMES	22 726	13,96		8 889	13,29		13 836	155,65
624300 TRANSPORTS ENTRE ETABL	2 056	1,26					2 056	#####
624400 TRANSPORTS ADMINISTRATI				700	1,05		-700	-100,00
624500 TRANSPORT EXPOSITION	3 252	2,00					3 252	#####
625100 VOYAGES ET DEPLACEMENT	2 503	1,54		4 035	6,03		-1 532	-37,96
625101 RBT KILOMETRES PARCOUR	9 054	5,56		990	1,48		8 064	814,74
625700 RECEPTIONS	2 695	1,66		1 923	2,87		773	40,18
626000 FRAIS POSTAUX	342	0,21		889	1,33		-546	-61,47
626200 TELEPHONIE	1 079	0,66		822	1,23		257	31,23
627000 SERVICES BANCAIRES & AS	256	0,16		265	0,40		-8	-3,08
628100 COTISATIONS	310	0,19		260	0,39		50	19,23
Autres achats et charges externes	118 811	73,01		47 337	70,78		71 474	150,99
633300 FORMATION PROFESS. CON	217	0,13		197	0,29		19	9,80
Impôts, taxes et versements assimilés	217	0,13		197	0,29		19	9,80
641100 SALAIRES APPOINTEM.COM	17 255	10,60		17 660	26,41		-405	-2,29
641300 PRIMES & GRATIFICATIONS	1 200	0,74					1 200	#####
Salaires et traitements	18 455	11,34		17 660	26,41		795	4,50
645100 COTISATIONS A L'URSSAF	2 449	1,50		3 982	5,95		-1 533	-38,50
645105 AGESEA				173	0,26		-173	-100,00
645200 MUTUELLES	-67	-0,04		197	0,29		-264	-134,00
645300 COTISATIONS RETRAITE NO				1 033	1,54		-1 033	-100,00
645360 LIBELLÉ À CRÉER	642	0,39					642	#####
645400 POLE EMPLOI	640	0,39		742	1,11		-102	-13,73
647500 MEDECINE DU TRAVAIL, PHA	94	0,06		89	0,13		5	5,41
648000 AUTRES CHARGES DU PERS	1 034	0,64					1 034	#####
Charges sociales	4 791	2,94		6 215	9,29		-1 424	-22,91
Dotations aux amort. et aux prov.								
681110 DOT.AMORT.IMMO.INCORPO	717	0,44					717	#####
681120 DOT.AMORT.IMMO.CORPOR	2 718	1,67		2 005	3,00		713	35,54
- Sur immobilisations : dot. aux amort.	3 435	2,11		2 005	3,00		1 429	71,28
- Sur immobilisations : dot. aux dép.								
- Sur actif circulant : dot. aux dép.								
- pour risques et charges : dot. aux prov								
Subventions accordées par l'associatio								
651600 DROITS D'AUTEURS ET REP	5 018	3,08		2 160	3,23		2 857	132,28

	du	01/01/2019	%	du	01/01/2018	%	Var. en val. annuelle	
	au	31/12/2019	PE	au	31/12/2018	PE	en euros	%
<i>658000 CHARGES DIVERSES GESTI</i>		968	0,59		431	0,64	538	124,81
Autres charges		5 986	3,68		2 591	3,87	3 395	131,04
Total		149 084	91,61		81 262	121,51	67 822	83,46
Résultat d'exploitation		13 656	8,39		-14 384	-21,51	28 040	194,95
Quote-parts de résultat sur op. en commun								
Excédent ou déficit transféré								
Déficit ou excédent transféré								
Produits financiers								
De participation								
D'autres valeurs mobilières et créances								
<i>768000 AUTRES PRODUITS FINANCI</i>		623	0,38		1 182	1,77	-559	-47,31
Autres intérêts et produits assimilés		623	0,38		1 182	1,77	-559	-47,31
Reprises sur prov. et dép. transf de charges								
Différences positives de change								
Produits nets sur cessions de V.M.P								
Total		623	0,38		1 182	1,77	-559	-47,31
Charges financières								
Dotations aux amort. et dép. et prov								
Intérêts et charges assimilées								
Différence négatives de change								
Charges nettes sur cession de V.M.P.								
Total								
Résultat financier		623	0,38		1 182	1,77	-559	-47,31
Y compris :								
Redevances de crédit-bail mobilier								
Redevances de crédit-bail immobilier								
(1) Dont produits afférents à des exercices antérieurs								
(2) Dont charges afférentes à des exercices antérieurs								
(3) Dont produits concernant les entités liées.								
(4) Dont intérêts concernant les entités liées.								

COMpte DE RESULTAT (2/2) DETAIL

	du	01/01/2019	%	du	01/01/2018	%	Var. en val. annuelle	
	au	31/12/2019	PE	au	31/12/2018	PE	en euros	%
RESULTAT COURANT		14 279	8,77		-13 201	-19,74	27 481	208,16
PRODUITS EXCEPTIONNELS :								
Sur opérations de gestion								
Sur opérations en capital								
Reprises prov.et dép. et transf de c								
Total								
CHARGES EXCEPTIONNELLES :								
Sur opérations de gestion								
Sur opérations en capital								
Dotations aux amort.et dép. et aux prov								
Total								
RESULTAT EXCEPTIONNEL								
Participation des salariés aux résultats								
Impôts sur les bénéfices								
SOLDE INTERMEDIAIRE		14 279	8,77		-13 201	-19,74	27 481	208,16
Report des ressources non utilisées des exercices antérieurs								
Engagements à réaliser sur des ressources affectées								
TOTAL DES PRODUITS		163 364			68 060		95 303	140,03
TOTAL DES CHARGES		149 084			81 262		67 822	83,46
EXCEDENT OU DEFICIT		14 279	8,77		-13 201	-19,74	27 481	208,16
EVALUATION DES CONTRIBUTIONS VOLONTAIRES								

COMPTE DE RESULTAT (2/2) DETAIL

	du	01/01/2019	%	du	01/01/2018	%	Var. en val. annuelle	
	au	31/12/2019	PE	au	31/12/2018	PE	en euros	%
Produits								
Bénévolat								
Prestations en nature								
Dons en nature								
Total								
CHARGES								
Secours en nature								
Mise à disposition gratuite de biens et services								
Personnel bénévole								
Total								





Maison de l'Architecture de Franche-Comté

2 rue de Pontarlier 25000 Besançon
contact@maisondelarchi-fc.fr
www.maisondelarchi-fc.fr
03.81.83.40.60